EXPERIENCIAS LUMÍNICAS

Actividad destinada a niños y niñas que, desde sus casas y junto a su familia, podrán adentrarse en el uso de la **luz** como elemento estético y sensorial, unido a la estructura y formas geométricas a través de la obra de **Eusebio Sempere**.

CONOCER A: EUSEBIO SEMPERE



Premio Príncipe de Asturias de las Artes (1983)
Doctor Honoris Causa de la Universidad de Alicante.

Figura esencial en el panorama artístico español de la segunda mitad del siglo XX, representante de la abstracción geométrica y las tendencias ópticas y cinéticas en España. Su obra abarca distintas disciplinas como la pintura, la escultura y la obra gráfica.

JUGAR CON LA LUZ: Relieves luminosos

Para Sempere un reto fundamental fueron sus reflexiones sobre la luz que quedaron reflejadas en su texto “Manifiesto de la luz“.

Los Relieves luminosos aúnan los conceptos de luz y tiempo.

Con esta obra Sempere se plantea una producción en que lo fundamental era la luz a intervalos y en movimiento.

EXPERIMENTAR: Te proponemos hacer un relieve luminoso

¿Te gustaría experimentar y jugar con la luz?

Estos son los materiales que puedes utilizar:

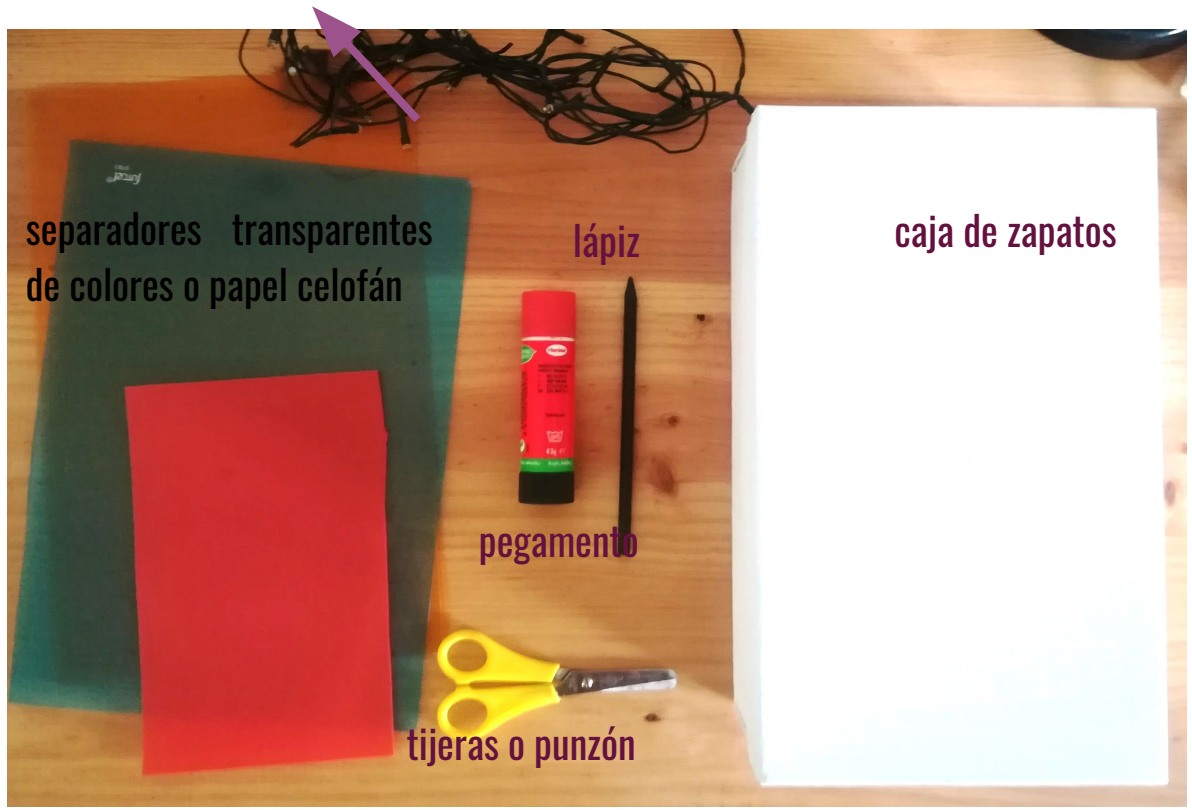

EXPERIMENTAR. PASO A PASO

1. Coger una caja de zapatos y en la tapa dibuja formas geométricas. Pueden ser óvalos, cuadrados, círculos. Dibuja las que más te gusten.

2. Con la ayuda de unas tijeras o un punzón recorta las formas.

3. Utiliza la tapa como plantilla, colócala en la parte trasera de la caja, dibuja las formas geométricas y recortalas.

4. Por la parte de dentro de la tapa pega con pegamento en cada una de las formas geométricas un papel transparente de color. Puedes reutilizar alguna carpeta de archivador que ya no utilices, o alguna tapa de encuadernacion, o cualquier material transparente que deje pasar la luz.

5. Tapa la caja de zapatos introduciendo en su interior luces que pueden ser las que usamos en navidad o colocar vuestra caja frente a una ventana por donde esté entrando la luz y comprobar cómo ésta actúa sobre el color proyectando su reflejos.

EXPERIMENTAR. PASO A PASO

1



2

3

4

EXPERIMENTAR. ¡Listo!

5

Tu relieve luminoso



Diumenges al MUA

Taller de Experiencias lumínicas

Universitat d'Alacant
Universidad de Alicante

MUA
MUSEU UNIVERSITAT D'ALACANT

ExplicArte
Didáctica Educación Acción Cultural